(Android)

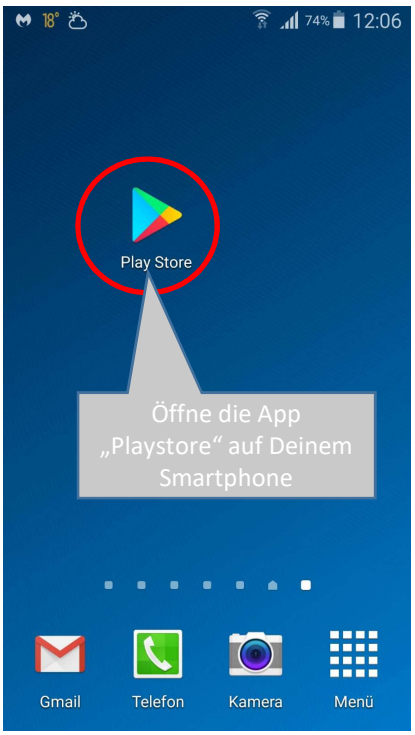
Play Store
Öffne die App „Playstore“ auf Deinem Smartphone
Gmail
Telefon
Kamera
Menü

1 WhereYouGo
Independent developers
Installieren 2
Suche und Installiere die App „WhereYouGo“
Kontaktdaten des Entwicklers
Für Betaprogramm anmelden
Probiere neue Funktionen aus, bevor sie veröffentlicht werden und gib dem Entwickler Feedback.

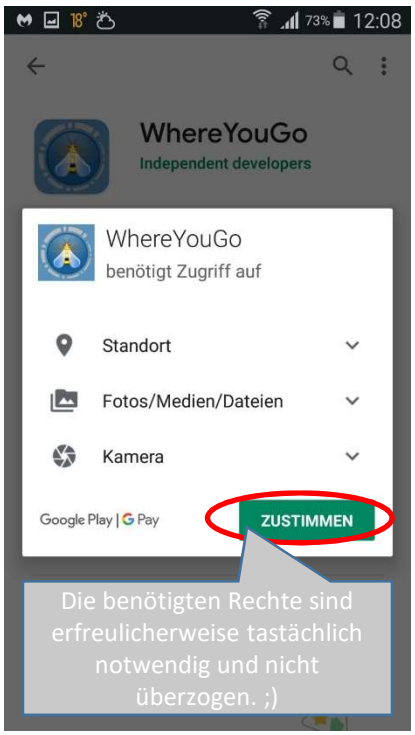
WhereYouGo
Independent developers
WhereYouGo
benötigt Zugriff auf
Standort
Fotos/Medien/Dateien
Kamera
Google Play | G Pay
ZUSTIMMEN
Die benötigten Rechte sind erfreulicherweise tastächlich notwendig und nicht überzogen. ;)

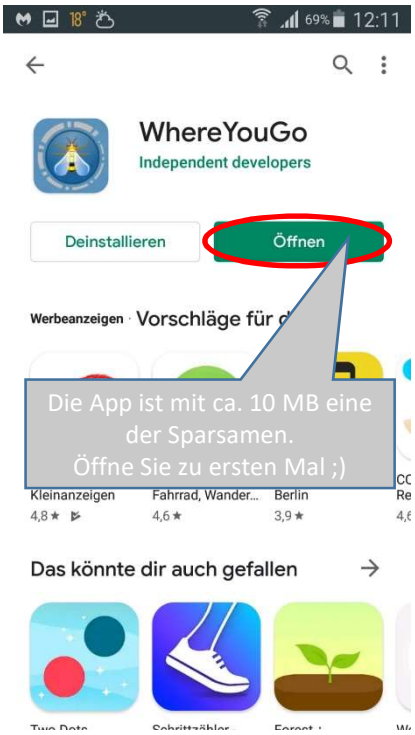
WhereYouGo
Independent developers
Deinstallieren
Öffnen
Werbeanzeigen · Vorschläge für d
Die App ist mit ca. 10 MB eine der Sparsamen. Öffne Sie zu ersten Mal ;)
Kleinanzeigen
Fahrrad, Wander...
Berlin
Das könnte dir auch gefallen

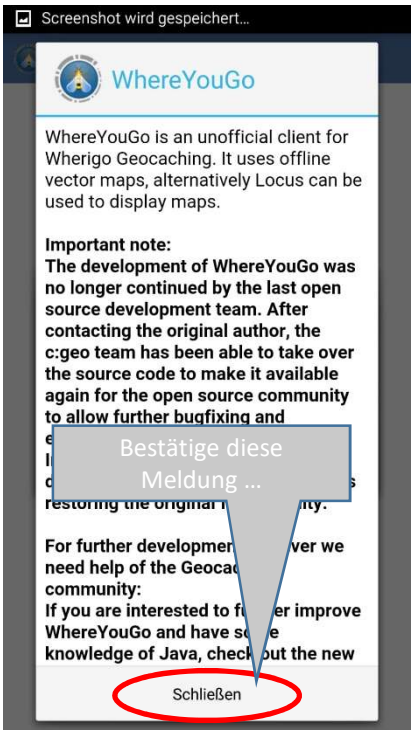
Screenshot wird gespeichert...
WhereYouGo
WhereYouGo is an unofficial client for Wherigo Geocaching. It uses offline vector maps, alternatively Locus can be used to display maps.
Important note:
The development of WhereYouGo was no longer continued by the last open source development team. After contacting the original author, the c:geo team has been able to take over the source code to make it available again for the open source community to allow further bugfixing and
Bestätige diese Meldung ...
Schließen

WhereYouGo
Start
Karte
Einige Voreinstellungen sind noch notendig ....
Standort
Einstellungen

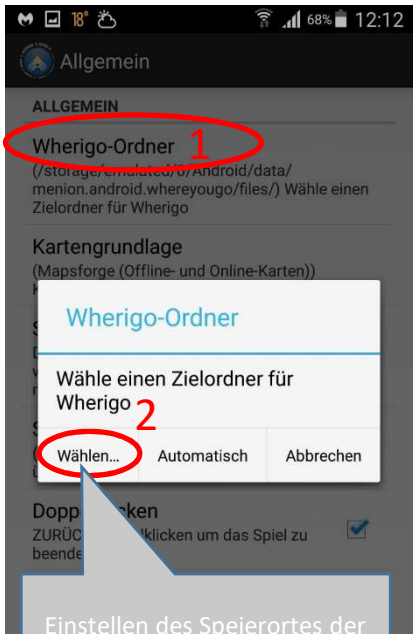
Allgemein
ALLGEMEIN
Wherigo-Ordner 1
Kartengrundlage
Wherigo-Ordner
Wähle einen Zielordner für Wherigo 2
Wählen...
Automatisch
Abbrechen
Einstellen des Speierortes der

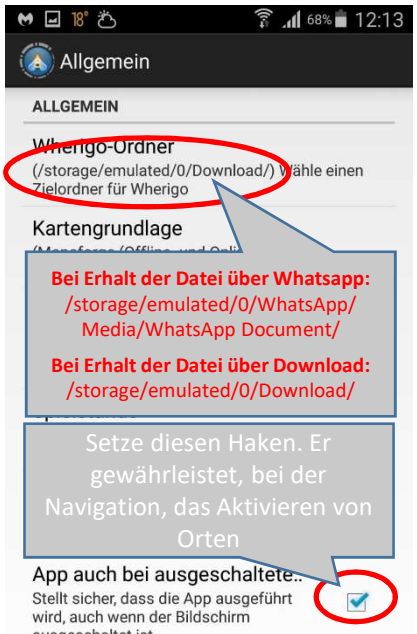
Allgemein
ALLGEMEIN
Wherigo-Ordner
(/storage/emulated/0/Download/) Wähle einen Zielordner für Wherigo
Kartengrundlage
Bei Erhalt der Datei über Whatsapp:
/storage/emulated/0/WhatsApp/Media/WhatsApp Document/
Bei Erhalt der Datei über Download:
/storage/emulated/0/Download/
Setze diesen Haken. Er gewährleistet, bei der Navigation, das Aktivieren von Orten
App auch bei ausgeschaltete...
Stellt sicher, dass die App ausgeführt wird, auch wenn der Bildschirm